



Schäfersfeldschule
Lorch Klasse 9

Begleitheft zur Projektarbeit WBS

INHALT

1. Was ist ein(e) Projekt(arbeit)?	3
2. Wichtige Etappen auf dem Weg zur erfolgreichen Projektarbeit	4
3. Gruppenfindung.....	5
4. Planung der Projektarbeit.....	6
5. Projektablauf 2019/20 Klassen 9:	7
6. Termine	8
7. Erarbeitung der Themen und Recherche	8
8. Die Bewertung.....	9
9. Literaturverzeichnis	10
Anhang 1 Projektarbeit Klasse 9 Formulare	11

1. Was ist ein(e) Projekt(arbeit)?

Alle Schülerinnen und Schüler nehmen in Klassenstufe 9 an der Projektarbeit teil. Für Schülerinnen und Schüler, die in Klasse 9 oder 10 die Hauptschulabschlussprüfung anstreben, ist sie Teil der Prüfungsleistung.[...] Ziel der Projektarbeit ist der handlungs- und produktorientierte Nachweis des Erwerbs der inhalts- und prozessbezogenen Kompetenzen in Form eines Projektes im Fach WBS sowie in einem weiteren Fach bzw. einer Leitperspektive in der Sekundarstufe I.

Leitperspektiven sind:

- ⇒ Bildung für nachhaltige Entwicklung (BNE)
- ⇒ Bildung für Toleranz und Akzeptanz von Vielfalt (BTV)
- ⇒ Prävention und Gesundheitsförderung (PG)
- ⇒ Berufliche Orientierung (BO)
- ⇒ Medienbildung (MB)
- ⇒ Verbraucherbildung (VB)¹

Im Mittelpunkt der Arbeit stehen auch Schlüsselqualifikationen, welche auch im späteren Berufsleben unabdingbar sind: Selbstständigkeit, Teamfähigkeit, Verlässlichkeit, Kooperationsbereitschaft usw.

„Was ist ein Projekt?“

„Eine Gruppe von Lernenden bearbeitet ein Gebiet.
Sie plant ihre Arbeiten selbst und führt sie auch aus.
Oft steht am Ende ein sichtbares Produkt.“²

3

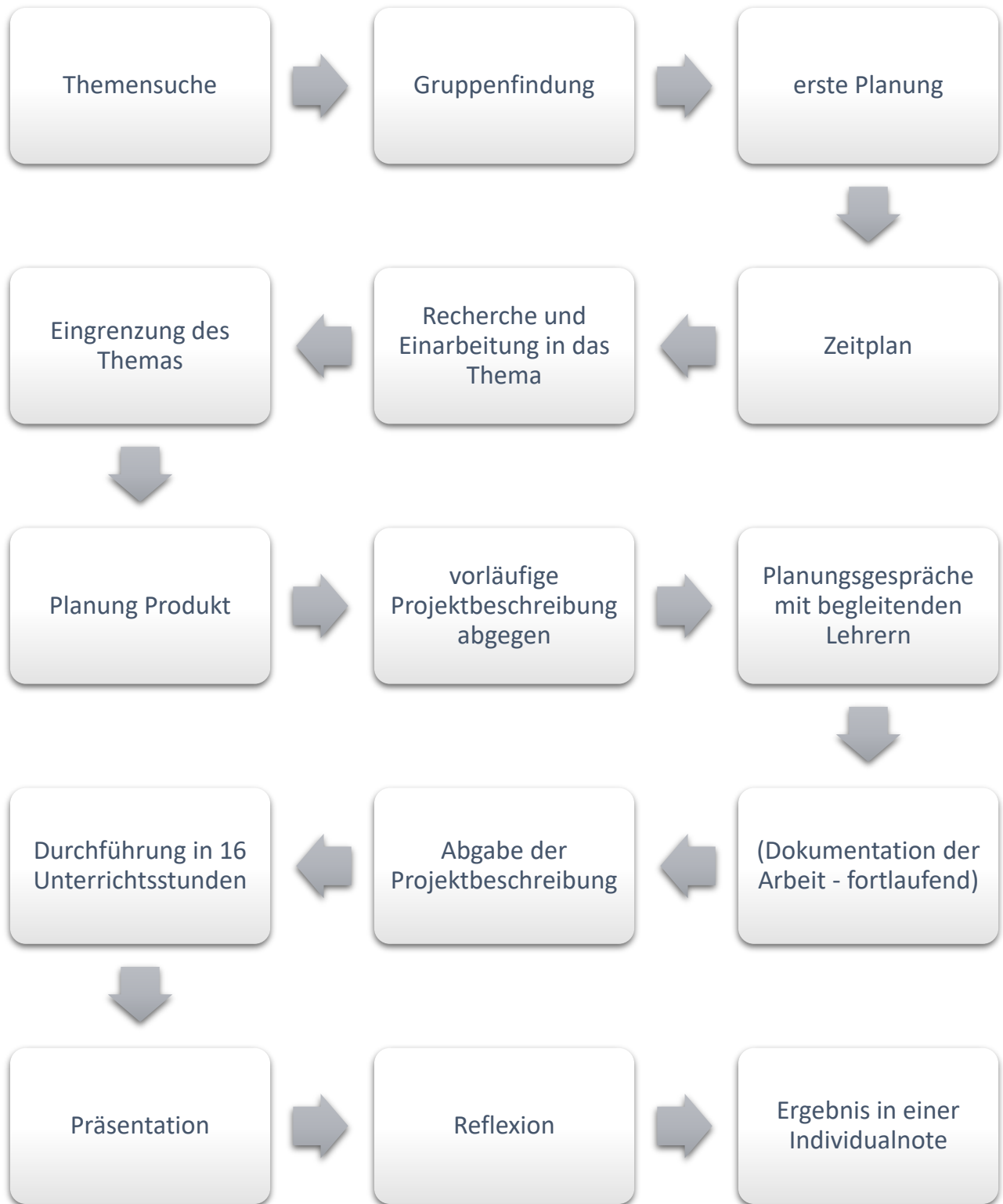
Die Projektarbeit umfasst die Vorbereitung mit der Themenfindung und Gruppenbildung, die Durchführung in der Schule im Umfang von mindestens 16 Unterrichtsstunden und die Präsentation des Projektergebnisses durch die Gruppe sowie ein daran anschließendes Prüfungsgespräch; Präsentation und Prüfungsgespräch dauern insgesamt für jeden Prüfling etwa 15 Minuten, wobei die zeitlichen Anteile von Präsentation und Prüfungsgespräch annähernd gleich sind. Die Schülerinnen und Schüler schlagen das Thema der Projektarbeit vor, das die Schulleiterin oder der Schulleiter nach Vorlage der Projektbeschreibung im Einvernehmen mit den beiden beteiligten Lehrkräften genehmigt. Die Projektarbeit ist als Gruppenarbeit durchzuführen, wobei jede Schülerin oder jeder Schüler eine individuelle Note erhält. Eine Schülergruppe umfasst in der Regel drei bis fünf Schülerinnen bzw. Schüler. In begründeten Ausnahmefällen kann mit Genehmigung der Schulleiterin bzw. des Schulleiters die Projektarbeit auch als Einzelarbeit durchgeführt werden. Im Anschluss an das Prüfungsgespräch setzt der Fachausschuss die Note für die Projektarbeit fest und teilt sie der Schülerin bzw. dem Schüler auf Wunsch mit.³

¹ Ministerium für Kultus, Jugend und Sport in Baden-Württemberg (Hrsg.) (2016) Handreichungen zur Abschlussprüfung S. 56 - 59

² Frey, Karl: Die Projektmethode. Der Weg zum bildenden Tun. Weinheim 2012. S. 13

³ Ministerium für Kultus, Jugend und Sport in Baden-Württemberg (Hrsg.) (2016) Handreichungen zur Abschlussprüfung S. 56 - 59

2. Wichtige Etappen auf dem Weg zur erfolgreichen Projektarbeit



4

3. Gruppenfindung

Die Frage nach den richtigen Gruppenmitgliedern ist gar nicht so einfach. Manchmal gelingt ein Projekt nicht, weil die Mitglieder nicht zusammenpassen oder nicht miteinander arbeiten können. Streiten und diskutieren ist in Ordnung, aber es müssen auch immer Lösungen gefunden werden.

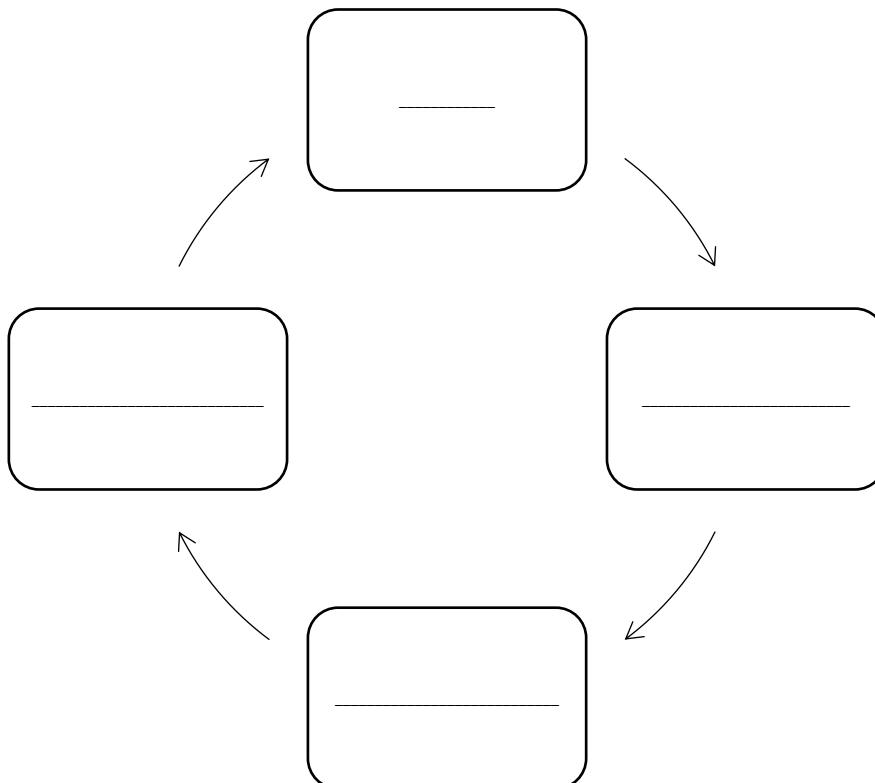
Deshalb sollte gut überlegt sein, mit wem man die Projektarbeit gemeinsam erleben möchte. Die Entscheidung über die Zusammensetzung eurer Gruppe liegt in euren Händen.

Beantworte dir folgende vier Fragen, die können dir vielleicht bei der Entscheidung helfen:

1. Habe ich mit diesem Schüler bereits erfolgreich im Unterricht zusammengearbeitet?
2. Wenn wir uns für schulische Dinge zusammensetzen, geht es da mehr um die Inhalte der Schule oder eher um private Themen.
3. Arbeiten alle Mitglieder der Gruppe zusammen mit der gleichen Zuverlässigkeit oder kümmert sich ein Schüler um alles?
4. Ist das Treffen außerhalb der Schule einfach zu organisieren oder werden die Treffen schwierig durch Entfernung oder Hobbys?

Eine Projektgruppe besteht aus 3 bis 4 Schülerinnen und Schülern.

Zu unserer Gruppe gehören folgende Mitglieder:



4. Planung der Projektarbeit

Nachdem du dir die vorgeschlagenen Themen für die Projektarbeit angeschaut hast, überlegst du dir, was dich interessieren könnte.

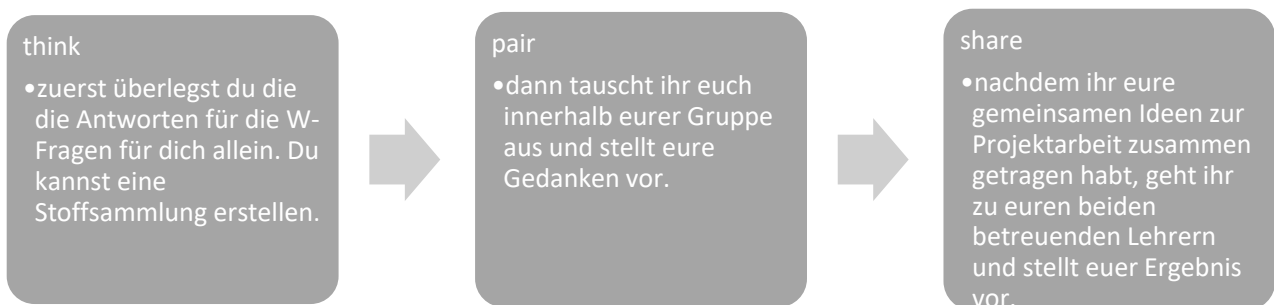
Notiere dir die für dich interessantesten oder ansprechendsten Themen. Recherchiere ein wenig und überlege, wie dein Projekt aussehen könnte – und mit wem du gerne zusammenarbeiten würdest...

Wenn du dir über dein favorisiertes Thema und die Gruppenmitglieder klar bist, kann die Grobplanung der Projektarbeit beginnen. W-Fragen können helfen.



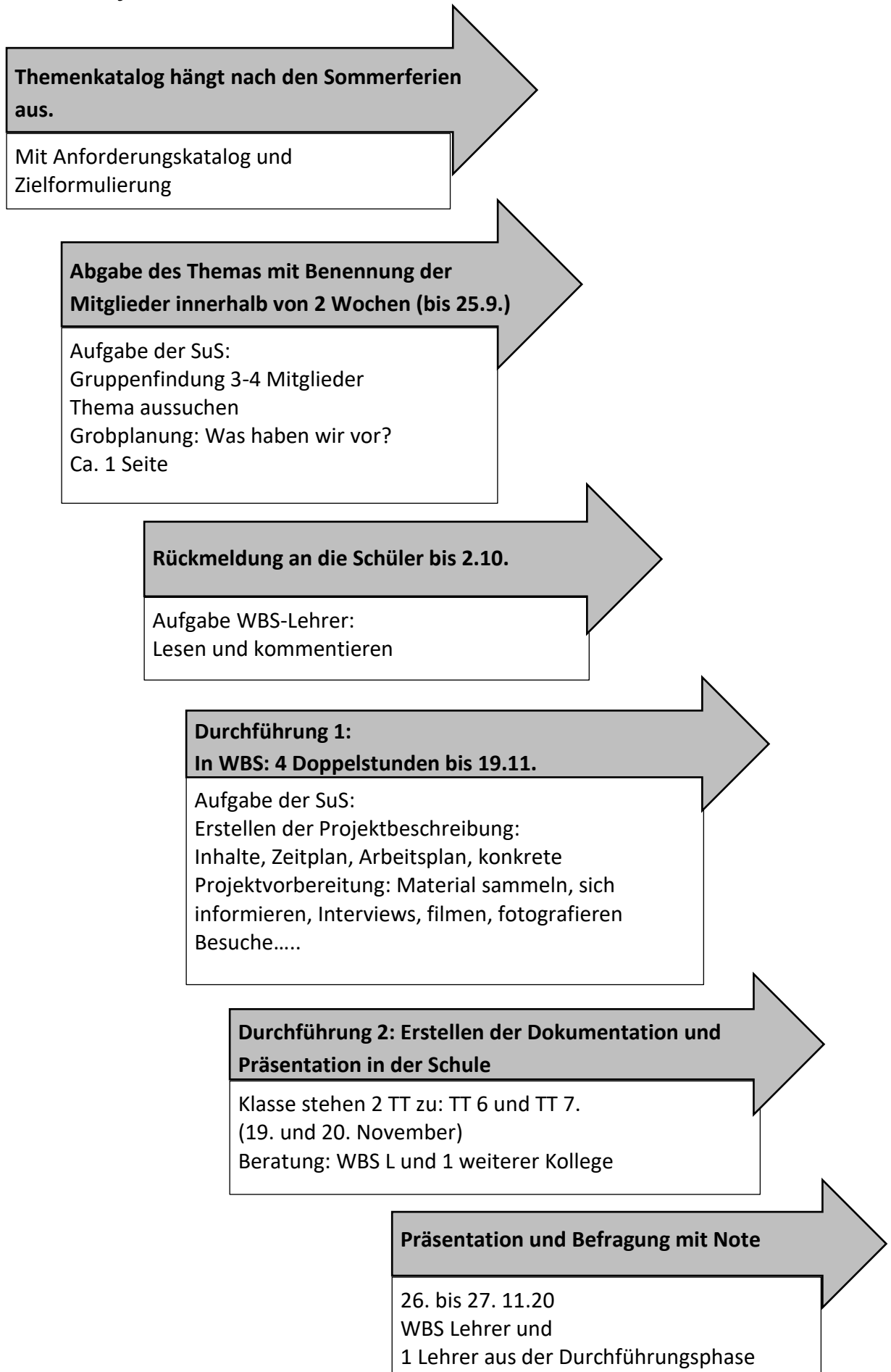
6

Aus dem Englisch-Unterricht kennt ihr die Methode: „think – pair -share“... So könnt ihr vorgehen:



Nach der Rückmeldung durch die entsprechenden Lehrer arbeitet ihr an eurer Projektarbeit weiter bis zum Abgabetermin.

5. Projektablauf 2020/21 Klassen 9:



6. Termine

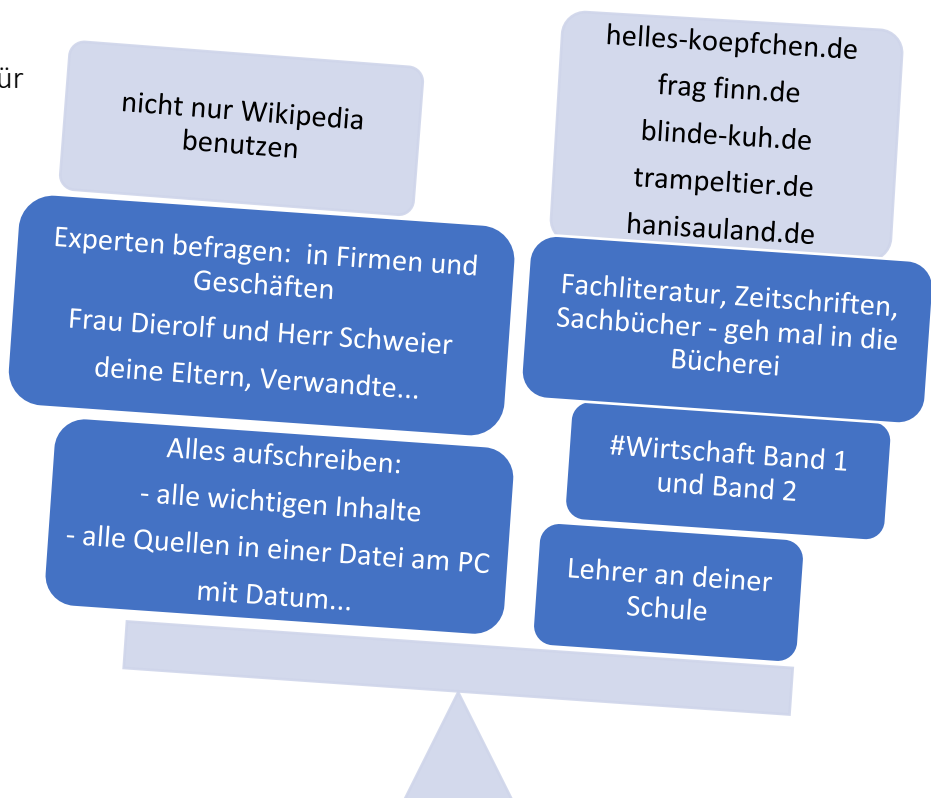
Ab 14. September 20	Aushang der Themen: Beginn der Vorbereitungsphase	WBS-FL
Im WBS Unterricht	Einführung in die Projektarbeit	WBS-FL
bis Fr. 25.09.20	Abgabe der Projektbeschreibung	Schüler
Bis 2.10.20	Rückmeldung an die Schüler	WBS-FL
	Weitere Planungsgespräche / Rückmeldung an alle Schüler 4 Doppelstunden in WBS für die Projektarbeit	WBS-FL
Zeitraum Do 19.11. und Freitag 20.11.	Projektarbeit – Durchführung an 1 Thementag	WBS+ Kollege
Do 26.11. + Fr 27.11.	Projektpräsentation mit Benotung	WBS+ Kollege

7. Erarbeitung der Themen und Recherche

8

Nun kommt der Teil der Arbeit auf dich zu, in dem du dir Wissen anlesen musst. Das kostet Zeit und es wird bestimmt nicht immer einfach sein, dich zu motivieren. Setze dir deshalb Termine, halte dich an deine Zeitplanung.

Wie und wo
Informationen für
Thema finden?
recherchiert
richtig?



kannst du
dein
Wie
man

8. Die Bewertung

4

Phase	Schritte	Punkte
Vorbereitung	Projektplanung	5
Durchführung	Prozess der Durchführung	15
Präsentation	Bewertung Präsentation	15
	Bewertung Prüfungsgespräch	15
Gesamtpunktzahl		50

Notentabelle

Punkte	Note	Punkte	Note	Punkte	Note	Punkte	Note	Punkte	Note
0	6,0	10	5,0	20	4,0	30	3,0	40	2,0
1	5,9	11	4,9	21	3,9	31	2,9	41	1,9
2	5,8	12	4,8	22	3,8	32	2,8	42	1,8
3	5,7	13	4,7	23	3,7	33	2,7	43	1,7
4	5,6	14	4,6	24	3,6	34	2,6	44	1,6
5	5,5	15	4,5	25	3,5	35	2,5	45	1,5
6	5,4	16	4,4	26	3,4	36	2,4	46	1,4
7	5,3	17	4,3	27	3,3	37	2,3	47	1,3
8	5,2	18	4,2	28	3,2	38	2,2	48	1,2
9	5,1	19	4,1	29	3,1	39	2,1	49	1,1
								50	1,0

9

⁴ Ministerium für Kultus, Jugend und Sport Baden-Württemberg, Handreichung zur Projektarbeit für Hauptschulen, Werkrealschulen, Realschulen und Gemeinschaftsschulen / Dezember 2019 / Seite 8

9. Literaturverzeichnis

- Ministerium für Kultus, Jugend und Sport Baden-Württemberg

In: [https://km-bw.de/site/pbs-bw-new/get/documents/KULTUS.Dachmandant/KULTUS/KM-Homepage/Publikationen 2019/KM_Abschlussprüfungen_190716_web.pdf](https://km-bw.de/site/pbs-bw-new/get/documents/KULTUS.Dachmandant/KULTUS/KM-Homepage/Publikationen%202019/KM_Abschlusspruefungen_190716_web.pdf)

- Autor nicht angegeben: Begleitmaterial zur Projektarbeit

Staatliche Regelschule Schlotheim

In: <http://schule->

schule-schlotheim.de/joomla3/images/Projektarbeit/BegleitmaterialProjektarbeit.pdf

- <https://www.schule-bw.de/service-und-tools/bildungsplaene/allgemein-bildende-schulen/bildungsplan-2016>

- <https://www.klicksafe.de/eltern/gute-internetseiten-und-apps-fuer-kinder/>

- Ministerium für Kultus, Jugend und Sport Baden-Württemberg, Handreichung zur Projektarbeit für Hauptschulen, Werkrealschulen, Realschulen und Gemeinschaftsschulen
Dezember 2019

ANHANG 1 PROJEKTARBEIT KLASSE 9 FORUMULARE

Wir haben ein **neues Projekt, das noch nicht auf der Ideensammlung steht:** ja nein

Wenn „nein“, dann bitte zur Info für den WBS-Lehrer:

Unser Projekt entspricht in groben Zügen dem ausgehängten Projekt Nr.:

Dieses Projekt lautet:

Grobplanung: Dazu bitte die **Rückseite** oder eine **extra Seite** verwenden.

Gefordert sind mindestens 10 Gliederungspunkte eures Projektes, sowie das **Produkt, das ihr euch als Ziel vorgenommen habt.**

Folgendes weitere Fach ist betroffen:

Folgende Leitperspektive ist betroffen:

11

Wir werden gemeinsam arbeiten: 3-4 Schüler bitte mit Klassenbezeichnung		
Klasse:	Name:	Unterschrift

Dieses Papier inklusive der Grobplanung für den eigenen Gebrauch kopieren lassen!

Spätestens bis Freitag, 25.09.2020 um 10.00 Uhr beim WBS-Lehrer abgeben.